

USER MANUAL

SINGLE SIGN ON

**BADAN PENGAWAS
OBAT DAN MAKANAN**

Registrasi User SSO

Sebelum dapat menggunakan user Single Sign On, pengguna (importir) harus terlebih dahulu melakukan pendaftaran user ke Aplikasi Registrasi SSO INSW. Berikut langkah-langkahnya:

LOGIN

1. Buka Web Aplikasi Registrasi SSO INSW melalui Browser Internet Explorer atau Mozilla Firefox dengan alamat <http://apps1.insw.go.id/sso-apps/> maka akan muncul tampilan sebagai berikut:



Copyright © 2007 - 2011 Tim Penerima Indonesia National Single Window. Hak cipta dipegang.

2. Masukkan Userlogin portal NSW untuk login ke Aplikasi Registrasi SSO INSW seperti berikut ini:

USERNAME
usernya_bpom


PASSWORD
.....

CAPTCHA
F5GKD5

Refresh Captcha

F5GKD5

Login Cancel

Kemudian tekan tombol Enter atau klik tombol  Login. Maka akan muncul tampilan utama Aplikasi Registrasi SSO INSW seperti berikut ini:

Sign Out

VIEW REGISTRATION SSO

ORGANIZATION

NAME : BADAN PENGAWAS OBAT DAN MAKANAN
NPWP : 00.000.000.0-000.000
ADDRESS : JAKARTA
DEPARTMENT : Badan Pengawas Obat dan Makanan (BPOM)

USER

USERLOGIN : usernya_bpom
FULLNAME : USER BADAN POM
ADDRESS : -

SEARCH BY

GOVERNMENT AGENCY

Search Cancel

Create SSO

NO.	APPLICATION	SSO	USER
1.	CAROLINK	✓	0
2.	E-BPM		0

Records 1 - 2 from 2

* DOUBLE CLICK RECORD TO VIEW DETAIL

Copyright © 2007 - 2011 Tim Persiapan Indonesia National Single Window.
Hak cipta diadangkan.

CREATE SSO

1. Untuk melakukan registrasi Userlogin SSO, pilih Aplikasi E-BPOM pada daftar APPLICATION kemudian klik tombol **Create SSO**. Seperti gambar dibawah ini :



Akan muncul windows baru dengan tampilan sebagai berikut :

INDONESIA NATIONAL SINGLE WINDOW | TRANSPARENCY
CONSISTENCY
EFFICIENCY
SIMPLICITY

CREATE SSO

✓ Create SSO

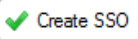
E-BPOM

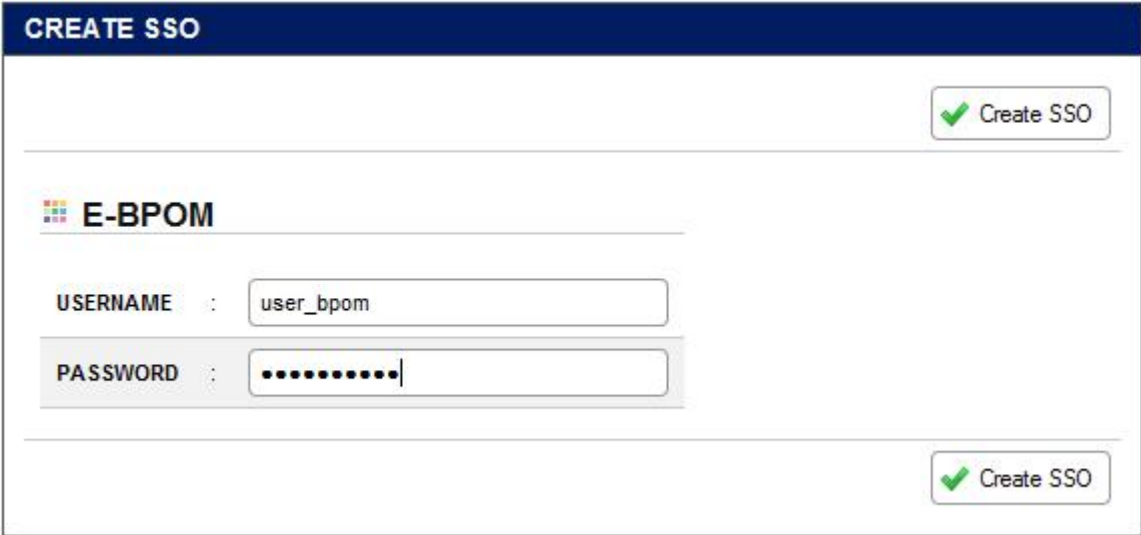
USERNAME :

PASSWORD :

✓ Create SSO

Copyright © 2007 - 2011 Tim Persiapan Indonesia National Single Window.
Hak cipta dicadangkan.

2. Isikan Username dan Password yang digunakan untuk login ke Aplikasi E-BPOM, kemudian klik tombol . Seperti gambar dibawah ini:



3. Proses registrasi user SSO telah selesai dan berhasil dilakukan, akan ditandai seperti gambari dibawah ini :



NO.	APPLICATION	SSO	USER
1.	CAROLINK	✓	0
2.	E-BPOM	✓	1

SSO E-BPOM sudah teregistrasi

Login User SSO

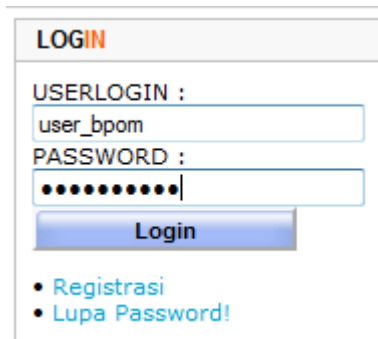
Setelah registrasi user di Aplikasi Registrasi SSO INSW berhasil dilakukan, pengguna (importir) sudah dapat melakukan Single Sign On, yaitu cukup melakukan satu kali login untuk membuka semua aplikasi yang sudah di daftarkan di Aplikasi Registrasi SSO INSW:

LOGIN APLIKASI E-BPOM

1. Buka Aplikasi e-BPOM melalui Browser Internet Explorer atau Mozilla Firefox, maka akan muncul tampilan sebagai berikut:

The screenshot displays the e-BPOM application interface. On the left, there is a 'LOGIN' section with fields for 'USERLOGIN' and 'PASSWORD', a 'Login' button, and links for 'Registrasi' and 'Lupa Password!'. Below this is an 'INFORMASI' section showing '+ User Online : 1'. The main content area features a flowchart titled 'DIAGRAM ALIR E-LICENSING BPOM'. The flowchart starts with 'Membayar biaya membuka aplikasi e-BPOM (http://e-bpom.pom.go.id)', leading to 'Login atau Registrasi (yang belum memiliki user)'. From here, it branches into 'Registrasi' (leading to 'Petugas BPOM melakukan validasi') and 'Login' (leading to 'Mengejalkan permohonan ekspor/impor & memantau status permohonan secara online'). The 'Registrasi' path continues to 'Anda akan mendapatkan email notifikasi bahwa registrasi anda telah sukses!'. The 'Login' path continues to 'Petugas BPOM memeriksa kelengkapan & kesesuaian surat permohonan', which then leads to 'Surat rekomendasi ekspor atau impor diterbitkan jika permohonan Anda sudah divalidasi'. The flowchart concludes with an 'NSW' logo. At the bottom, there is a copyright notice: 'Copyright © 2006. Badan Pengawas Obat dan Makanan Republik Indonesia. All rights reserved.'

2. Masukkan userlogin Aplikasi e-BPOM yang telah diregistrasikan melalui Aplikasi Registrasi SSO INSW untuk login ke Aplikasi e-BPOM, seperti gambar berikut ini:



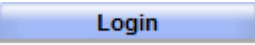
LOGIN

USERLOGIN :
user_bpom

PASSWORD :
●●●●●●●●

Login

- [Registrasi](#)
- [Lupa Password!](#)

Kemudian tekan Enter atau klik tombol . Maka akan muncul tampilan utama Aplikasi e-BPOM sebagai berikut:



Selamat Datang, Deseo
Anda Log in sebagai Reader
(Klik, Ubah Password)

BADAN POM Badan Pengawas Obat dan Makanan
NA-DPC The National Agency of Drug and Food Control

Home About Help

PILIH DIREKTORAT

Inspeksi dan Sertifikasi Produk Pangan

Copyright © 2006. Badan Pengawas Obat dan Makanan Republik Indonesia.
All rights reserved.

Halaman diatas akan muncul bila importir memiliki user di lebih dari satu direktorat di Badan POM (sistem akan mendeteksi dari NPWP Importir).

Pada halaman diatas importir dapat memilih direktorat mana saja yang akan dituju hanya dengan satu kali login.

3. Pilih Direktorat yang dimaksud kemudian klik tombol **Pilih**. Akan muncul tampilan sebagai berikut:

Menu Pilih Direktorat digunakan untuk memilih direktorat yang dituju kembali.

AKSES PORTAL INSW

1. Buka Portal INSW melalui Browser Internet Explorer atau Mozilla Firefox dengan alamat <http://apps1.insw.go.id/>, maka akan muncul tampilan sebagai berikut:



The screenshot shows the user profile page of the INSW portal. The header includes the INSW logo, the text 'TRANSFORMED EFFICIENT EFFICACY EFFECTIVITY', and user login information: 'User login : usermya_bpom [23 Agustus 2011 07:22:22]' and 'Hari ini : 23 Agustus 2011 7:22:47'. Navigation links include 'Impor', 'Manifest', 'Change Password', and 'Sign Out'. The main content area is titled 'Selamat datang di Portal Aplikasi Indonesia National Single Window' and 'Profil: User'. It displays two sections: 'Data Perusahaan' and 'Data User'.

Data Perusahaan :	
Nama Perusahaan	: BADAN PENGAWAS OBAT DAN MAKANAN
Alamat Perusahaan	: JAKARTA
NPWP	: 00.000.000.0-000.000
EDINUMBER	:
SRP	:

Data User :	
Nama Lengkap	: USER BADAN POM
User Login	: usermya_bpom
Alamat	:
Telepon	:
HP	:
Fax	:
Kode Pos	:
Kota	:
E-Mail	: ruzcyfalaun1958@yahoo.com
Expiry	: 02 SEPTEMBER 2011

Copyright © 2007 - 2010 Tim Pemasaran Indonesia National Single Window.
Hak cipta dicadangkan.

Pengguna (importir) akan langsung masuk ke halaman utama portal INSW tanpa perlu melakukan login terlebih dahulu.